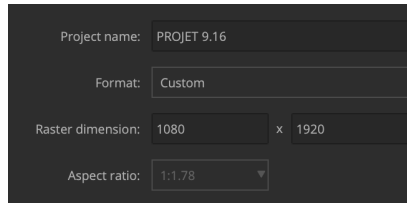


MEDIA COMPOSER ET VIDEO IPHONE 9/16

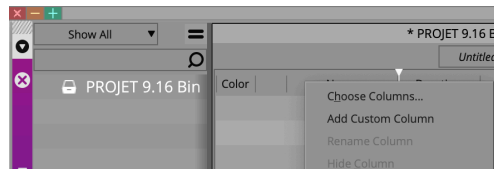
by Roxane

► Créez un nouveau projet et dans l'onglet « **Format** » choisissez « **Custom** ».

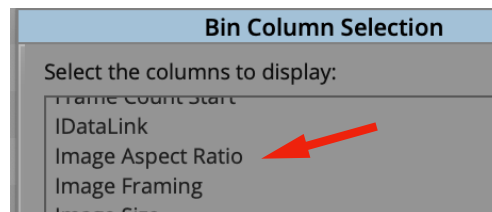
► Dans l'onglet « **Raster dimension** », entrez le ratio **1080/1920**.



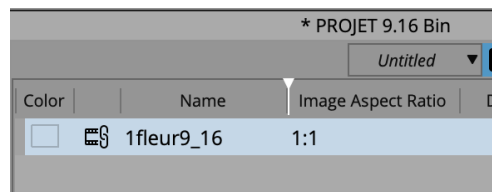
► Importez vos images comme d'habitude avec « **Source Browser** ». Elles arrivent déformées. Ouvrez l'option « **Choose Columns** ».



► Ajoutez le setting « **Image Aspect Ratio** »



► Sélectionnez l'option « **1:1** ». Votre image est à la bonne dimension.



► Exportez votre montage au format 1080/1920. Si le ratio n'est pas le bon, cliquez sur le canedon et entrez vous même les infos.

